

# **FUNPROGER**

## **FUNDO DE AVAL PARA A GERAÇÃO DE EMPREGO E RENDA**

**Brasília - DF**

Julho de 2008

❖ **Março/1994 – Recursos do FAT p/o PROGER Urbano.**

❖ **Até 1999 – Baixo volume de contratação de operações de crédito no âmbito do Programa.**

❖ **Bancos alegavam falta de garantia crédito.**

❖ **Alternativa foi criar um Fundo de Aval.**

✓ **● Aumentar a oferta de crédito pelas IF;**

✓ **● Focalização – MPE (geração de emprego e renda);**

✓ **● Dilatar os prazos de financiamento;**

✓ **● Reduzir custos;**

✓ **● Mitigar riscos.**

# **FUNPROGER**

## **Instituído pela Lei nº 9.872, de 23/11/1999**

❖ Com a finalidade de garantir parte do risco dos financiamentos concedidos pelas IF, no âmbito do PROGER Urbano (Investimento - MPE).

## **Resolução nº 409, de 28/10/2004 (Res. 231/1999)**

### **❑ Aprova o novo Regulamento do Fundo**

- ✓ **Garantia máxima: 80% do valor financiado;**
- ✓ **Valor max. garantido por mutuário: R\$160 mil;**
- ✓ **Assunção de risco pelo Fundo = até 11 vezes o seu Patrimônio;**
- ✓ **Índ. máx. de inadimplência = 7% (Stop loss).**

# **FUNPROGER**

**A Lei nº 11.110, de 25/04/2005 (§ 2º, art. 3º ) estabelece:**

**“As operações de crédito com recursos do FAT, no âmbito do PNMPO, poderão contar com a garantia do Fundo de Aval para a Geração de Emprego e Renda - FUNPROGER, instituído pela Lei nº 9.872, de 23 de novembro de 1999, observadas as condições estabelecidas pelo CODEFAT.”**

**A Resolução CODEFAT nº 434, de 02/06/2005**

**Altera o Regulamento do Fundo (Res. 409/2004)**

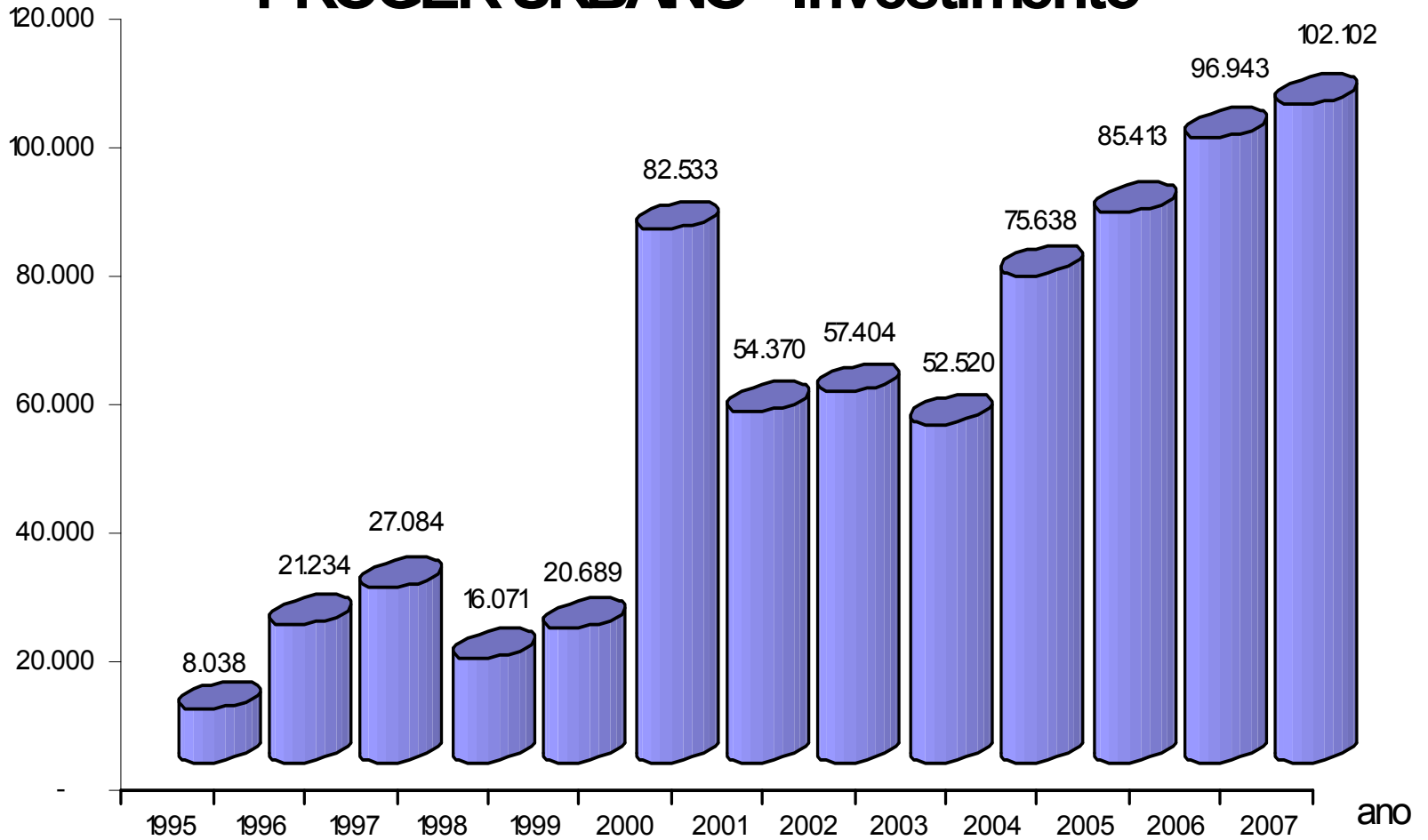
**❖ Operações do PMNPO:**

**✓ Garantia máxima: 80% do valor financiado ( até 100% - OSCIP);**

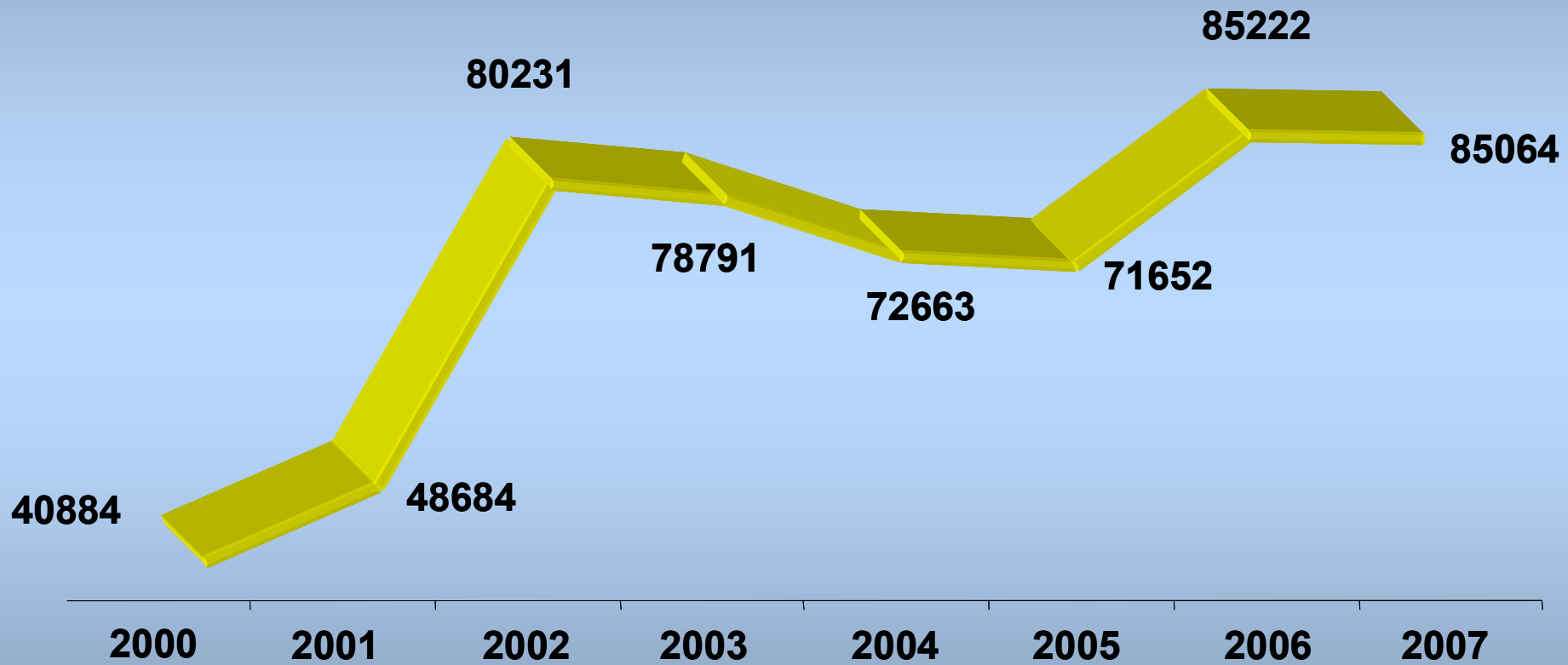
**✓ Valor max. garantido por operação: R\$ 800 mil.**

Qt. Operações

# PROGER URBANO - Investimento



## Quantidade de operações garantidas



# OPERAÇÕES E VALORES FINANCIADOS PELO FAT COM GARANTIA DO FUNPROGER 2006/2007

R\$ milhões

Exercício	Nº Operações		Valor Financiado		Valor Garantido	
	No ano	Acumulado	No ano	Acumulado	No ano	Acumulado
<b>2006</b>	85.208	478.119	1.614,1	6.050,0	1.252,7	4.728,2
<b>2007</b>	85.064	563.183	2.136,7	8.186,7	1.658,6	6.386,8
<b>Var. %</b>	<b>-0,2%</b>	<b>17,8%</b>	<b>32,4%</b>	<b>35,3%</b>	<b>32,4%</b>	<b>35,1%</b>

\* Crescimento do valor médio das operações financiadas (de R\$ 19,9 mil para R\$ 25,1 mil) e Garantidas (de R\$ 14,7 mil para R\$19,5 mil)

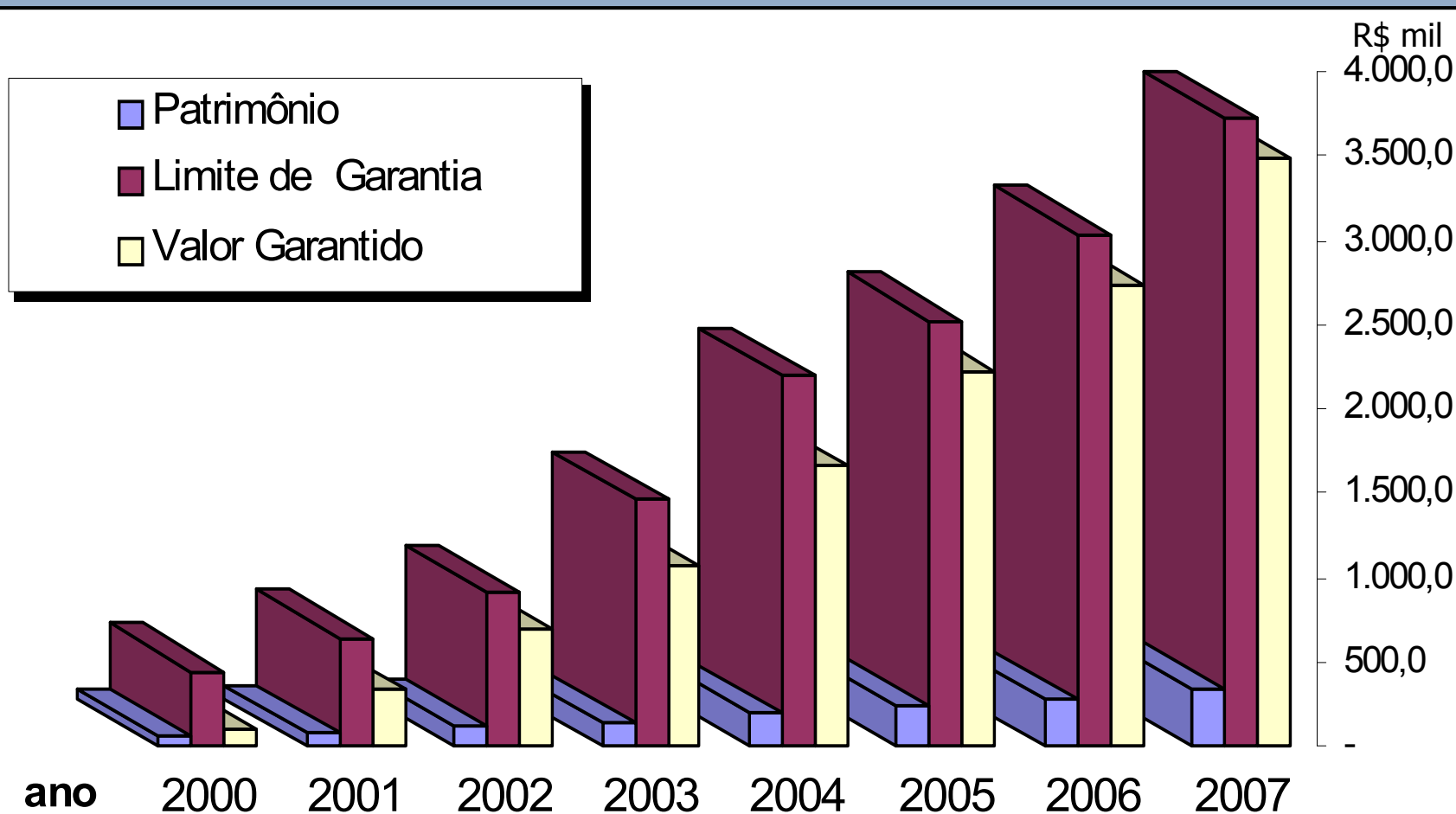
# FUNPROGER

## COMPROMETIMENTO DO LIMITE DE GARANTIA

					R\$ milhões
	Patrimônio	Alavanc. Máxima	Limite de Garantia	Valor Garantido	%
2000	55,4	8,00	442,9	91,5	20,7%
2001	80,1	8,00	641,0	339,1	52,9%
2002	113,5	8,00	907,8	696,6	76,7%
2003	132,6	11,00	1.458,3	1.071,8	73,5%
2004	199,9	11,00	2.199,2	1.662,0	75,6%
2005	229,5	11,00	2.524,8	2.227,5	88,2%
2006	276,5	11,00	3.041,8	2.745,5	90,3%
2007	338,1	11,00	3.719,4	3.479,7	93,6%

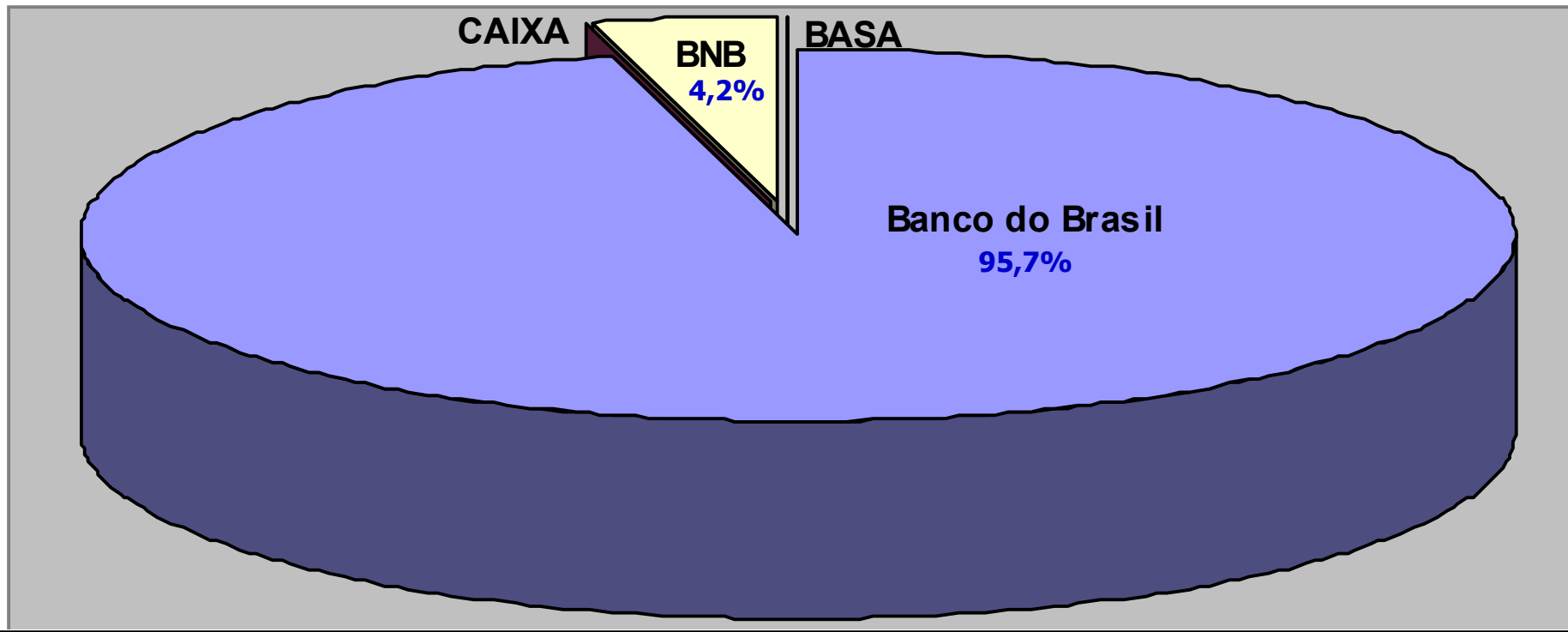


# Evolução do Patrimônio do FUNPROGER e do Limite de Garantia do Fundo



Início de atividades em maio/2000

## Operações Avalizadas Até 2007



## Indicador de Público Atendido (IPA) - 2007

<b>Linha de Crédito</b>	<b>Qtde de Operações</b>	<b>Índice (%)</b>
Cooperativas	982	1,2%
Empreendedor Popular	2.397	2,8%
Jovem Empreendedor	33	0,1%
Micro e Pequenas Empresas	70.051	82,4%
Professor	9.133	10,7%
Profissional Liberal	1.164	1,4%
Turismo	1.304	1,5%
<b>Total</b>	<b>85.064</b>	

## Indicador de Inadimplência (II)

<b>Agente Financeiro</b>	<b>2006</b>	<b>2007</b>
Banco do Brasil	3,5%	3,8%
Banco da Amazônia	0,0%	0,9%
Banco do Nordeste	7,2%	7,2%
Caixa Econômica Federal	50,2%	51,3%
<b>FUNPROGER</b>	<b>3,6 %</b>	<b>3,9 %</b>

## Indicador de Operações Honradas (Ihonra)

Agentes Financeiros	Até 2006		Até 2007	
	Operações Honradas	Operações Avalizadas	Operações Honradas	Operações Avalizadas
Banco do Brasil	28.432	453.955	35.136	539.005
Banco da Amazônia	0	44	2	60
Banco do Nordeste	1.582	23.870	1.582	23.870
Caixa Econômica	140	248	148	248
<b>Total</b>	<b>30.154</b>	<b>478.117</b>	<b>36.868</b>	<b>563.183</b>
<b>Índice</b>	<b>6,3</b>		<b>6,5</b>	

## Indicador de Créditos Recuperados (ICR)

<b>Até o Exercício</b>	<b>Crédito Recuperado</b>	<b>Valor Honrado</b>	<b>ICR</b>
2006 (a)	14.918.501	197.343.625	7,6%
2007 (b)	20.209.861	282.681.776	7,1%
<b>Desempenho (a/b)</b>	<b>35,5%</b>	<b>43,2%</b>	

O Funproger tem por finalidade prestar complementação de garantia de risco nos financiamentos concedidos pelas IF, no âmbito do PROGER Urbano e PNMPO

**Público-Alvo**

- ⇒ Empreendedores – Proger Urbano Investimento
- ⇒ OSCIP, SCM/Cooperativas de Crédito - PNMPO

**Regras de Negócio**

- ⇒ Garantia máxima - 80% do valor financiado (OSCIP - 100%)
- ⇒ Valor máximo garantido - R\$ 160 mil / 800mil);
- ⇒ Limite de risco assumido pelo Fundo - 11 x Patrimônio do Fundo (Ativo);
- ⇒ Índice máximo de inadimplência - 7% por IF, exceto para os financiamentos e de linhas de crédito especiais – Jovem Empreendedor e PMNPO).

# **FUNPROGER**

## **Grandes Números**

### **Até maio/2008**

R\$ milhões

Patrimônio do Fundo.....R\$ 325,0

Limite de Alavancagem.....R\$ 3.575,0

Comprometimento de Aval.....R\$ 3.319,0 (92,8%)

Operações Avalizadas..... 577.893

Operações Honradas..... 39.228 ( 6,8%)



**ÓRGÃO NORMATIVO E SUPERVISOR: CODEFAT**

**ÓRGÃO DE VINCULAÇÃO E EXECUTOR DA  
SUPERVISÃO : MTE**

**GESTOR DO FUNDO : Banco do Brasil**

***OBRIGADO!***

**PAULO CESAR BEZERRA DE SOUZA**

FUNDO DE AMPARO AO TRABALHADOR

Coordenador-Geral de Recursos do FAT

Esplanada dos Ministérios, Bloco "F", Ed. Sede, Sala 229  
CEP 70059-900. Brasília - DF, Fone (61) 3317.6588, Fax (61) 3317.8229  
E-Mail: [paulo.souza@mte.gov.br](mailto:paulo.souza@mte.gov.br) e [www.cgfat.se.gov.br](http://www.cgfat.se.gov.br).